










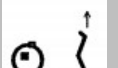
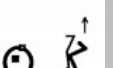




















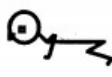






AValiação NEUROLÓGICA DE HAMMERSMITH RESUMIDA PARA RECÉM-NASCIDOS A TERMO E PREMATUROS COM IDADE EQUIVALENTE A TERMO - Tradução e Adaptação: Tathiana Ghisi de Souza e Renata Maria Mizani.

Código: \_\_\_\_\_ DOE: \_\_\_\_\_  
 Nome: \_\_\_\_\_ Sexo: \_\_\_\_\_ Raça: \_\_\_\_\_ D. Nasc.: \_\_\_\_\_ Idade: \_\_\_\_\_ IG: \_\_\_\_\_ BW: \_\_\_\_\_  
 DATA: \_\_\_\_\_

Avaliação para Triagem de RNT e RNPT (IGC – 40 semanas)

	Sinais alarmantes				Sinais alarmantes
POSTURA	Braços e pernas estendidas ou levemente fletidas 	Pernas levemente fletidas  Apenas para 25-27 semanas	Pernas bem fletidas, mas não aduzidas 	Pernas bem fletidas e aduzidas perto do abdome 	Postura anormal: a) Opistótono b) Forte flexão dos braços, e extensão das pernas 
TRAÇÃO DE BRAÇO	Braço permanece esticado, resistência não é sentida  D E	Braço levemente fletido ou com alguma resistência sentida  D E	Braço bem fletido até elevação dos ombros, seguido por retificação do braço  D E	Braço com flexão aproximada de 100°, mantendo os ombros elevados  D E	Flexão do braço menor que 100°, mantendo o corpo elevado  D E
TRAÇÃO DE PERNA	Perna retificada, sem resistência sentida  D E	Perna lentamente fletida ou alguma resistência sentida  D E	Perna bem fletida até elevação do quadril  D E	Joelhos fletidos, permanecendo fletido quando o quadril é elevado  D E	Sustentação da flexão no retorno e o quadril fica elevado  D E
CONTROLE DE CABEÇA (1) (tônus extensor)	Sem esforço para levantar a cabeça 	Bebê tenta: esforço é melhor sentido que visualizado 	Levanta a cabeça mas cai para frente e para trás 	Levanta a cabeça: permanece na vertical; pode oscilar 	
CONTROLE DE CABEÇA (2) (tônus flexor)	Sem esforço para levantar a cabeça 	Bebê tenta: esforço é melhor sentido que visualizado 	Levanta a cabeça mas cai para frente e para trás 	Levanta a cabeça: permanece na vertical; pode oscilar 	Cabeça na vertical ou estendida; não pode ser fletida passivamente 
RESPOSTA À TRAÇÃO	Cabeça caída e mantida atrás 	Tenta elevar a cabeça, mas ela cai para trás  Apenas para 25-29 semanas	Capaz de levantar levemente a cabeça 	Levanta a cabeça até a linha do corpo 	Cabeça a frente do corpo 
SUSPENSÃO VENTRAL	Costas curvada, cabeça e membros pendurados retos 	Costas curvada, cabeça ↓, membros levemente fletidos 	Costas levemente curvada, membros fletidos 	Costas reta, cabeça alinhada com tronco, membros fletidos 	Costas reta, cabeça acima do tronco 
MOVIMENTOS ESPONTÂNEOS (qualitativo)	Apenas extensão	Extensões e movimentos abruptos ao acaso; alguns movimentos lisos	Movimentos fluente, mas monótonos	Movimentos fluentes alternados em braços e pernas; boa variabilidade	- Restrito, sincronizado  - Boca  - Trancos ou outro movimento anormal

AVALIAÇÃO NEUROLÓGICA DE HAMMERSMITH RESUMIDA PARA RECÉM-NASCIDOS A TERMO E PREMATUROS COM IDADE EQUIVALENTE A TERMO - Tradução e Adaptação: Tathiana Ghisi de Souza e Renata Maria Mizani.

TREMOR		Sem tremor ou tremor só quando chora ou após o reflexo de Moro	Tremor ocasionalmente quando acordado	Tremores frequentes quando acordado	Tremor contínuo
REFLEXO DE MORO	Sem resposta ou apenas abre as mãos	Abdução dos ombros completa e extensão dos braços; sem adução 	Abdução completa, mas apenas parcial ou deficiente adução 	Parcial abdução dos ombros e extensão dos braços seguida por adução lisa 	<ul style="list-style-type: none"> <li>Mínima abdução ou adução</li> <li>Sem abdução ou adução; apenas extensão dos braços para cima</li> <li>Marcada por adução, apenas</li> </ul> 
ORIENTAÇÃO VISUAL	Não segue/segue brevemente para o lado, mas perde o foco  Bola Tarjeta	Segue horizontal e verticalmente, não vira cabeça  Bola Tarjeta	Segue horizontal e verticalmente, vira a cabeça  Bola Tarjeta	Segue em círculo  Bola Tarjeta	
SINAIS ANORMAIS	Face paralisada  Sim Não	Movimentos oculares anormais  Sim Não	Sinal do sol poente  Sim Não	Mão(s) cerradas  Sim Não	Clônus  Sim Não